

(Žemesniojo lygio viešojo sektoriaus subjektų, išskyrus mokesčių fondus ir išteklių fondus, finansinės būklės

Šiaulių miesto savivaldybės administracija Privatizavimo fondas

(viešojo sektoriaus subjekto arba viešojo sektoriaus subjektų grupės pavadinimas)

188771865, Vasario 16-osios g., Šiauliai

(viešojo sektoriaus subjekto, parengusio finansinės būklės ataskaitą (konsoliduotąją finansinės būklės ataskaitą), kodas, adresas)

**FINANSINĖS BŪKLĖS ATASKAITA
PAGAL 2014 M. BIRŽELIO 30 D. DUOMENIS**

2014 m. rugpjūčio 12 d. Nr. FBK-2

(data)


Eil. Nr.	Straipsniai	Pastabos Nr.	Paskutinė ataskaitinio laikotarpio diena	Paskutinė praėjusio ataskaitinio laikotarpio diena
A.	ILGALAIKIS TURTAS	1	1.469.321,76	1.480.033,00
I.	Nematerialusis turtas			
I.1	Pietros darbai			
I.2	Programinė įranga ir jos licencijos			
I.3	Kitas nematerialusis turtas			
I.4	Nebaigti projektai ir išankstiniai			
I.5	Prestižas			
II.	Ilgalaikis materialusis turtas			
II.1	Žemė			
II.2	Pastatai			
II.3	Infrastruktūros ir kiti statiniai			
II.4	Nekilnojamosios kultūros vertybės			
II.5	Mašinos ir įrenginiai			
II.6	Transporto priemonės			
II.7	Kilnojamosios kultūros vertybės			
II.8	Baldai ir biuro įranga			
II.9	Kitas ilgalaikis materialusis turtas			
II.10	Nebaigta statyba ir išankstiniai mokėjimai			
III.	Ilgalaikis finansinis turtas	1.1	1.469.321,76	1.480.033,00
IV.	Kitas ilgalaikis turtas			
B.	BIOLOGINIS TURTAS			
C.	TRUMPALAIKIS TURTAS	2	5.485.637,23	4.594.645,95
I.	Atsargos	2.1	4.501.164,61	4.368.066,43
I.1	Strateginės ir neliečiamos atsargos			
I.2	Medžiagos, žaliavos ir ūkinis inventoriūs			
I.3	Nebaigta gaminti produkcija ir nebaigtos			
I.4	Pagaminta produkcija, atsargos, skirtos			
I.5	Ilgalaikis materialusis ir biologinis turtas,	2.1	4.501.164,61	4.368.066,43
II.	Išankstiniai apmokėjimai	2.2	380.534,88	
III.	Per vienus metus gautinos sumos	2.3	21.033,39	23.364,42
III.1	Gautinos trumpalaikės finansinės sumos	2.3	21.033,39	20.985,42
III.2	Gautini mokesčiai ir socialinės įmokos			
III.3	Gautinos finansavimo sumos			
III.4	Gautinos sumos už turto naudojimą,	2.4		2.379,00
III.5	Sukauptos gautinos sumos			
III.6	Kitos gautinos sumos			
IV.	Trumpalaikės investicijos			
V.	Pinigai ir pinigų ekvivalentai	2.5	582.904,35	203.215,10
IŠ VISO TURTO:			6.954.958,99	6.074.678,95
D.	FINANSAVIMO SUMOS	3	5.663.996,39	5.645.510,43
I.	Iš valstybės biudžeto	3.1	329.657,80	296.692,54
II.	Iš savivaldybės biudžeto	3.2	4.056.894,59	4.071.373,89
III.	Iš Europos Sąjungos, užsienio valstybių ir tarptautinių organizacijų			
IV.	Iš kitų šaltinių	3.3	1.277.444,00	1.277.444,00
E.	ISIPAREIGOJIMAI	4	417.547,00	759,00
I.	Ilgalaikiai įsipareigojimai			
I.1	Ilgalaikiai finansiniai įsipareigojimai			
I.2	Ilgalaikiai atidėjiniai			

I.3	Kiti ilgalaikiai įsipareigojimai			
II.	Trumpalaikiai įsipareigojimai	4	417.547,00	759,00
II.1	įmokėtinų atidėjimų einamųjų metų dalis			
II.2	įmokėtinų atidėjimų trumpalaikiųjų metų dalis			
II.3	Trumpalaikiai finansiniai įsipareigojimai			
II.4	mokėtinų sumų, dotacijos ir finansavimo sumos	4.1	264.000,00	
II.5	mokėtinų sumų į Europos Sąjungos biudžetą			
II.6	Mokėtinų sumų į biudžetą ir fondus			
II.6.1	Gražintinos finansavimo sumos			
II.6.2	Kitos mokėtinų sumos biudžetui			
II.7	Mokėtinų socialinės išmokos			
II.8	Kitos mokėtinų sumos			
II.9	Tiekėjams mokėtinų sumos			
II.10	Su darbo santykiais susiję įsipareigojimai			
II.11	Sukauptos mokėtinų sumos			
II.12	Kiti trumpalaikiai įsipareigojimai	4.2	153.547,00	759,00
F.	GRYNASIS TURTAS	5	873.415,60	428.409,52
I.	Dalininkų kapitalas			
II.	Rezervai			
II.1	Tikrosios vertės rezervas			
II.2	Kiti rezervai			
III.	Nuosavybės metodo įtaka			
IV.	Sukauptas perviršis ar deficitas	5	873.415,60	428.409,52
IV.1	Einamųjų metų perviršis ar deficitas	5.1	445.006,08	10.622,61
IV.2	Ankstesnių metų perviršis ar deficitas	5.2	428.409,52	417.786,91
G.	MAŽUMOS DALIS			
	IŠ VISO FINANSAVIMO SUMŲ, ĮSIPAREIGOJIMŲ, GRYNOJO TURTO IR MAŽUMOS DALIES:		6.954.958,99	6.074.678,95

Administracijos direktoriaus pavaduotojas, pavaduojantis

Administracijos direktorių

(viešojo sektoriaus subjekto vadovas arba jo įgaliotas administracijos vadovas)



(parašas)

Romanas Kančauskas

(vardas ir pavardė)

Finansų skyriaus vedėja

(vyriausiasis buhalteris (buhalteris))


(parašas)

Regina Janušauskienė

(vardas ir pavardė)

Šiaulių miesto savivaldybės administracija Privatizavimo fondas
(Viešojo sektoriaus subjekto arba viešojo sektoriaus subjektų grupės pavadinimas)


188771865, Vasario 16-osios g., Šiauliai
(Viešojo sektoriaus subjekto, parengusio veiklos rezultatų ataskaitą kodas, adresas)


VEIKLOS REZULTATŲ ATASKAITA
PAGAL 2014 M. BIRŽELIO 30 D. DUOMENIS
2014 m. rugpjūčio 12 d. Nr. VRA-2
(data)

Eil. Nr.	Straipsniai	Pastabos Nr.	Ataskaitinis laikotarpis	Praėjęs ataskaitinis laikotarpis
A.	PAGRINDINĖS VEIKLOS PAJAMOS	6	926.280,89	59.838,52
I.	FINANSAVIMO PAJAMOS	6.1	416.980,90	8.027,07
I.1.	Iš valstybės biudžeto	6.1.1	364.341,33	
I.2.	Iš savivaldybių biudžetų	6.1.2	36.884,70	8.027,07
I.3.	Iš ES, užsienio valstybių ir tarptautinių			
I.4.	Iš kitų finansavimo šaltinių	6.1.3	15.754,87	
II.	MOKESČIŲ IR SOCIALINIŲ ĮMOKŲ			
III.	PAGRINDINĖS VEIKLOS KITOS	6.2	509.299,99	51.811,45
III.1.	Pagrindinės veiklos kitos pajamos	6.2.1.-6.2.4	509.299,99	51.811,45
III.2.	Pervestinių pagrindinės veiklos kitų pajamų			
B.	PAGRINDINĖS VEIKLOS SĄNAUDOS	7	481.469,85	149.847,23
I.	DARBO UŽMOKESČIO IR SOCIALINIO			
II.	NUSIDĖVĖJIMO IR AMORTIZACIJOS			
III.	KOMUNALINIŲ PASLAUGŲ IR RYŠIŲ			
IV.	KOMANDIRUOČIŲ			
V.	TRANSPORTO			
VI.	KVALIFIKACIJOS KĖLIMO			
VII.	PAPRASTOJO REMONTO IR			
VIII.	NUVERTĖJIMO IR NURAŠYTŲ SUMŲ	7.3	24.039,13	
IX.	SUNAUDOTŲ IR PARDUOTŲ ATSARGŲ			
X.	SOCIALINIŲ ĮSMOKŲ			
XI.	NUOMOS			
XII.	FINANSAVIMO	7.1	452.455,72	149.184,22
XIII.	KITŲ PASLAUGŲ			
XIV.	KITOS	7.2	4.975,00	663,01
C.	PAGRINDINĖS VEIKLOS PERVIRŠIS AR DEFICITAS	6 - 7	444.811,04	(90.008,71)
D.	KITOS VEIKLOS REZULTATAS			
I.	KITOS VEIKLOS PAJAMOS			
II.	PERVESTINOS Į BIUDŽETĄ KITOS			
III.	KITOS VEIKLOS SĄNAUDOS			
E.	FINANSINĖS IR INVESTICINĖS VEIKLOS REZULTATAS	8	195,04	223,92
F.	APSKAITOS POLITIKOS KEITIMO IR			
G.	PELNO MOKESTIS			
H.	GRYNASIS PERVIRŠIS AR DEFICITAS PRIEŠ NUOSAVYBĖS METODO ĮTAKĄ	6 - 7 + 8	445.006,08	(89.784,79)
I.	NUOSAVYBĖS METODO ĮTAKA			
J.	GRYNASIS PERVIRŠIS AR DEFICITAS		445.006,08	(89.784,79)
I.	TENKANTIS KONTROLIUOJANČIAJAM			
II.	TENKANTIS MAŽUMOS DALIAI			

Administracijos direktoriaus pavaduotojas, pavaduojantis
Administracijos direktorių
(viešojo sektoriaus subjekto vadovas arba jo įgaliotas administracijos)

Finansų skyriaus vedėja
(vyriausiasis buhalteris (buhalteris))


(parašas)


(parašas)

Romanas Kančauskas
(vardas ir pavardė)

Regina Janušauskienė
(vardas ir pavardė)

(Informacijos apie finansavimo sumas pagal šaltinį, tikslinę paskirtį ir jų pokyčius per ataskaitinį laikotarpį pateikimo žemesniojo lygio finansinių ataskaitų aiškinamajame rašte forma)

FINANSAVIMO SUMOS PAGAL ŠALTINĮ, TIKSLINĘ PASKIRTĮ IR JŲ POKYČIAI PER ATASKAITINĮ LAIKOTARPĮ

Eil. Nr.	Finansavimo sumos	Per ataskaitinį laikotarpį										Finansavimo sumų likutis ataskaitinio laikotarpio pradžioje	Finansavimo sumų likutis ataskaitinio laikotarpio pabaigoje
		3	4	5	6	7	8	9	10	11	12		
		Finansavimo sumų likutis ataskaitinio laikotarpio pradžioje	Finansavimo sumos (gautos), išskyrus neatlygintinai gautą turtą	Finansavimo sumų pergrupavimas	Neatlygintinai gautas turtas	Perduota kitoms viešojo sektoriaus subjektams	Finansavimo sumų sumažėjimas dėl turto pardavimo	Finansavimo sumų sumažėjimas dėl jų panaudojimo savo veiklai	Finansavimo sumų sumažėjimas dėl jų perdavimo ne viešojo sektoriaus subjektams	Finansavimo sumos (grąžintos)	Finansavimo sumų (gautinų) pasikeitimas		
1		296.692,54	397.306,59				(364.341,33)					329.657,80	
1	Iš valstybės biudžeto (išskyrus valstybės biudžeto asignavimų dalį, gautą iš Europos Sąjungos, užsienio valstybių ir tarptautinių organizacijų);	296.692,54	397.306,59				(364.341,33)					329.657,80	
2	nepiniginiam turtui įsigyti	296.692,54	397.306,59				(364.341,33)					329.657,80	
3	kitoms išlaidoms kompensuoti												
4	Iš savivaldybės biudžeto (išskyrus savivaldybės biudžeto asignavimų dalį, gautą iš Europos Sąjungos, užsienio valstybių ir tarptautinių organizacijų);	4.071.373,89	22.405,40				(36.884,70)					4.056.894,59	
5	nepiniginiam turtui įsigyti	4.071.373,89	22.405,40				(36.884,70)					4.056.894,59	
6	kitoms išlaidoms kompensuoti												
7	Iš Europos Sąjungos, užsienio valstybių ir tarptautinių organizacijų (finansavimo sumų dalis, kuri gaunama iš Europos Sąjungos, neįskaitant finansavimo sumų iš valstybės ar savivaldybės biudžetų ES projektams finansuoti);												
8	nepiniginiam turtui įsigyti												
9	kitoms išlaidoms kompensuoti												
10	Iš kitų šaltinių:	1.277.444,00	15.754,87				(15.754,87)					1.277.444,00	
11	nepiniginiam turtui įsigyti	1.277.444,00	15.754,87				(15.754,87)					1.277.444,00	
12	kitoms išlaidoms kompensuoti												
13	Iš viso finansavimo sumų	5.645.510,43	435.466,86				(416.980,90)					5.663.996,39	

26-ojo VSAFAS „Išteklų fondo apskaita ir finansinių ataskaitų rinkinys“

I priedas

(Informacijos apie pinigų srautus per ataskaitinį laikotarpį ir pinigų likučius ataskaitinio laikotarpio pabaigoje pateikimo Privatizavimo fondo aiškinamajame rašte formos pavyzdys)

PRIVATIZAVIMO FONDO PINIGŲ LIKUČIAI

2014.06.30

Eil. Nr.	Straipsniai	Ataskaitinis laikotarpis	Praėjęs ataskaitinis laikotarpis
1	2	3	4
A.	PINIGŲ SRAUTAI, IŠSKYRUS PASKOLAS		
1.	Iplaukos		
1.1	Iplaukos, gautos iš privatizavimo sandorių ir pardavus valstybei (savivaldybei) nuosavybės teise priklausančius akcijų paketus	932911,00	107149,82
1.2	Palūkanos už atidėtas įmokas ir netesybos (baudos ir delspinigiai už privatizavimo sandoriuose numatytų sąlygų nevykdymą)	57,97	
1.3	Pervedimai iš valstybės biudžeto		
1.4	Kitos įplaukos	4086,74	1083,61
2.	Iš viso įplaukų	937055,71	108233,43
3.	Išlaidos		
3.1	Gyventojų santaupoms atkurti ir su tuo susijusioms išlaidoms padengti		
3.2	Rezerviniam (stabilizavimo) fondui sudaryti		
3.3	Lietuvos Respublikos Vyriausybės patvirtintoms šalies programoms įgyvendinti		
3.4	Privatizavimo komisijos funkcijoms įgyvendinti		
3.5	VĮ Valstybės turto fondo funkcijoms įgyvendinti		
3.6	Ekspertų paslaugoms apmokėti		
3.7	Objektams parengti privatizuoti		
3.8	Kitos išlaidos	568990,60	105337,22
4.	Iš viso išlaidų	568990,60	105337,22
5.	Iplaukų ir išlaidų skirtumas (2 – 4)	368065,11	2896,21
B.	PASKOLŲ PINIGŲ SRAUTAI		
6.	Iplaukos		
6.1	Gautos paskolos		
6.2	Gražintos Privatizavimo fondui paskolos	11624,14	12121
7.	Iš viso įplaukų	11624,14	12121,00
8.	Išlaidos		
8.1	Gražintos paskolos		
8.2	Privatizavimo fondo suteiktos paskolos		
9.	Iš viso išlaidų		0
10.	Iplaukų ir išlaidų skirtumas (7 – 9)	11624,14	12121,00
11.	Privatizavimo fondo įplaukų ir išlaidų skirtumas (5 + 10)	379689,25	15017,21
C.	FONDO PINIGŲ LIKUTIS METŲ PRADŽIOJE	203215,10	117467,99
12.	Iš jo gyventojų santaupoms atkurti ir su tuo susijusioms išlaidoms padengti		
13.	Iš jo Rezerviniam (stabilizavimo) fondui sudaryti		
D.	FONDO PINIGŲ LIKUTIS LAIKOTARPIO PABAIGOJE (C + 11)	582904,35	132485,20
14.	Iš jo gyventojų santaupoms atkurti ir su tuo susijusioms išlaidoms padengti		
15.	Iš jo Rezerviniam (stabilizavimo) fondui sudaryti		

FINANSINIŲ ATASKAITŲ 2014 METŲ II KETVIRČIO TARPINIŲ ATASKAITŲ SUTRUMPINTAS AIŠKINAMASIS RAŠTAS

I. BENDROJI DALIS

Šiaulių miesto savivaldybės administracija (toliau Savivaldybės administracija) yra savivaldybės įstaiga.

Savivaldybės administracijos buveinės adresas: Vasario 16 - osios g. 62, Šiauliai.

Teisinė forma – Savivaldybės biudžetinė įstaiga.

Veiklos rūšis – Lietuvos Respublikos savivaldybių veikla.

Savivaldybės administracijos tikslas – įgyvendinti teisės aktų nustatytas funkcijas kuo efektyviau tenkinant bendruomenės interesus.

Savivaldybės administracijai vadovauja Savivaldybės administracijos direktorius. Jis yra įstaigos vadovas.

Vienas iš savivaldybės administracijos lėšų šaltinių – savivaldybės privatizavimo fondo lėšos.

Šiaulių miesto savivaldybės Privatizavimo fondo (toliau Fondas) lėšų apskaitą tvarko Finansų skyrius.

Privatizavimo fondo ataskaitos sudarytos vadovaujantis Lietuvos Respublikos buhalterinės apskaitos įstatymu, Lietuvos Respublikos viešojo sektoriaus atskaitomybės įstatymu, viešojo sektoriaus apskaitos ir finansinės atskaitomybės standartais (VSAFAS), kitais teisės aktais ir buhalterinės apskaitos tvarkymo, finansinių ir biudžeto vykdymo ataskaitų rengimo rekomendacijomis.

Fondo lėšos pervedamos į atskirą atsiskaitomąją sąskaitą Nr. LT74 7180 0000 0014 2707, esančią AB Šiaulių Bankas Šiaulių filiale.

Fondas kontroliuojamų ir (arba) asocijuotųjų subjektų neturi.

Fondo finansiniai metai prasideda sausio 1 d. ir baigiasi gruodžio 31 d.

2014 metų II ketvirčio Finansinių ataskaitų rinkinys sudarytas pagal 2014 m. birželio 30 dienos duomenis litais ir centais.

Privatizavimo fondo veiklos nutraukimas nenumatomas.

Apskaitos politika aprašyta Finansinių ataskaitų 2013-12-31 aiškinamajame rašte.

II. AIŠKINAMOJO RAŠTO PASTABOS

Šiaulių miesto savivaldybėje Valstybei nuosavybės teise priklausanti, perduota savivaldybei patikėjimo teise ar Savivaldybei nuosavybės teise priklausančiu ilgalaikiu materialiuoju turto disponuoja Turto valdymo skyrius. Turto pardavimus (aukcionus) organizuoja šio skyriaus Privatizavimo ir viešųjų pirkimų poskyris. Visą turto apskaitą tvarko Apskaitos skyrius.

2012 m. Šiaulių miesto savivaldybėje buvo įgyvendintas projektas „Finansų valdymo bei apskaitos ir atskaitomybės sistemos, atitinkančios Lietuvos Respublikos finansų ministerijos patvirtintą VSAFAS koncepciją, sukūrimas ir įdiegimas Šiaulių miesto savivaldybėje“, finansuojamas iš Europos Sąjungos Socialinio fondo pagal priemonę „Viešojo administravimo subjektų sistemos tobulinimas“. Buvo įdiegta finansų valdymo ir apskaitos informacinė sistema „Biudžetas“ ir 2013-01-31 Šiaulių miesto savivaldybės administracijos direktoriaus įsakymu Nr. A-124 „Dėl Šiaulių miesto savivaldybės apskaitos parvartinimo“ patvirtintas Šiaulių miesto savivaldybės privatizavimo fondo buhalterinės apskaitos vadovas.

Gautos lėšos iš privatizavimo sandorių bei gražintų paskolų naudojamos programoms finansuoti, kurias patvirtino Šiaulių miesto savivaldybės taryba:

2014 m. sausio 30 d. sprendimu Nr. T-2 „Dėl Šiaulių miesto savivaldybės privatizavimo fondo 2014 metų sąmatos patvirtinimo“;

2014 m. balandžio 24 d. sprendimu Nr. T-105 „Dėl Šiaulių miesto savivaldybės tarybos 2014 m. sausio 30 d. sprendimo Nr. T-2 „Dėl Šiaulių miesto savivaldybės privatizavimo fondo 2014 metų sąmatos patvirtinimo“ pakeitimo“;

2014 m. gegužės 29 d. sprendimu Nr. T-126 „Dėl Šiaulių miesto savivaldybės tarybos 2014 m. sausio 30 d. sprendimo Nr. T-2 „Dėl Šiaulių miesto savivaldybės privatizavimo fondo 2014 metų sąmatos patvirtinimo“ pakeitimo“.

1. Ilgalaikis turtas – 1469321,76 Lt:

1.1 Ilgalaikis finansinis turtas – 1469321,76 Lt:

1.1.1 Privatizuojamų akcijų paketas – 1277444,00 Lt.

1.1.2 1999 – 2002 metais iš Privatizavimo fondo buvo suteiktos beprocentinės paskolos 17-ai Basanavičiaus g. 74 gyventojų namo statybai pabaigti 600000 Lt. Gražinimo terminas iki 2025 m. 2014-06-30 liko 12 paskolų gavėjų, kurie turi gražinti 234975,80 Lt, iš jų po vienu metų gautinos ilgalaikės paskolos dalis sudaro 191877,76 Lt.

2. Trumpalaikis turtas – 5485637,23 Lt:

2.1 Atsargos – Ilgalaikis turtas, skirtas parduoti – 4501164,61 Lt:

2.1.1. Likutinė vertė – 4501164,61 Lt;

2.1.2. Nuvertėjimas – 0 Lt. Sumažėjo, lyginant su praėjusiu ketvirčiu, nes buvo parduoti nuvertėję objektai.

2.2 Išankstiniai apmokėjimai (Ateinančių laikotarpių sąnaudos) – 380534,88 Lt. Tai VSS pateiktos paraiškos programoms vykdyti ir nepanaudotos gautos lėšos.

2.3. Per vienus metus gautinos sumos – 21033,39 Lt:

2.3.1 Paskolos Basanavičiaus g. 74 gyventojų namo statybai pabaigti po vienu metų gautinų sumų einamųjų metų dalis sudaro 43098,04 Lt

2.3.2 Paskolos Basanavičiaus g. 74 gyventojų namo statybai pabaigti po vienu metų gautinų sumų einamųjų metų dalies nuvertėjimas – 22064,65 Lt.

2.4. Pagal 2012-08-06 sutartį Nr.SŽ-634 likusi mokėti už privatizuotą objektą kainos dalis 2014-01-01 buvo 2379,00 Lt – apmokėta per I pusmetį.

2.5. Pinigai atsiskaitomojoje sąskaitoje – 582904,35 Lt (Likutis 2013-12-31 – 203215,10 Lt).

3. Finansavimo sumos 5663996,39 Lt (pridedama 20-ojo VSAFAS 4 priedas):

3.1 Iš valstybės biudžeto ilgalaikiui turtui įsigyti – 329657,80 Lt: gautos – 693999,13 Lt; panaudotos – 364341,33 Lt.

3.2 Iš savivaldybės biudžeto - 4056894,59 Lt: gautos – 4093779,29 Lt; panaudotos – 36884,70 Lt .

3.3. Iš kitų šaltinių – 1277444,00 Lt: gautos –1293198,87; panaudotos – 15764,87 Lt.

4. Trumpalaikiai įsipareigojimai 417547,00 Lt:

4.1 Mokėtinos finansavimo sumos 264000,00 Lt:

4.1.1. Mokėtinos finansavimo sumos VSS – 164000,00 Lt. Pagal patvirtintą programą pateikė paraiškas lėšoms gauti: Švietimo centras – 100000,00 Lt ir bendrojo lavinimo mokyklos – 64000,00 Lt.

4.1.2. Mokėtinos finansavimo sumos kitiems subjektams – 100000,00 Lt. Pagal patvirtintą programą SĮ Oro uostas pateikė paraišką lėšoms gauti.

4.2 Kiti trumpalaikiai įsipareigojimai – 153547,00 Lt. Gauti įnašai už aukcione parduodamus 2 objektus, vyksta teisinės procedūros.

5. Grynasis turtas (sukauptas perviršis ar deficitas) – 873415,60 Lt:

5.1 Einamųjų metų perviršis – 445006,08 Lt.

5.2 Ankstesnių metų perviršis – 428409,52 Lt.

6. Pagrindinės veiklos pajamos – 926280,89 Lt:

6.1 Finansavimo pajamos – 416980,90 Lt (parduotas turtas):

6.1.1. Iš valstybės biudžeto – 364341,33 Lt;

6.1.2. Iš savivaldybės biudžeto – 36884,70 Lt;

6.1.3. Iš kitų finansavimo šaltinių – 15754,87 Lt.

6.2 Pagrindinės veiklos kitos pajamos – 509299,99 Lt:

6.2.1. Apskaičiuotas pelnas iš turto pardavimo – 505350,32 Lt;

6.2.2 gauti delspinigiai už pradelstus paskolų gražinimo terminus – 1947,20 Lt;

6.2.3 gauti delspinigiai už pradelstas įmokas, mokamas už privatizuojamus objektus – 2,47 Lt;

6.2.4 registracijos mokestis (už dalyvavimą aukcione) – 2000,00 Lt.

7. Pagrindinės veiklos sąnaudos – 481469,85 Lt:

7.1 Finansavimo – 452455,72 Lt:

7.1.1 Viešojo sektoriaus subjektų – 324055,72 Lt;

7.1.2 Kitų subjektų – 128400 Lt.

7.2 Kitos (nuostolis iš ilgalaikio materialiojo turto pardavimo) – 4975,00 Lt.

7.3 Nuvertėjimo sąnaudos (Paskola Basanavičiaus g. 74) – 24039,13 Lt.

8. Finansinės ir investicinės veiklos rezultatas – 195,04 Lt.

Palūkanų pajamos – 195,04 Lt:

- Apskaičiuotos banko palūkanos už laikomas lėšas atsiskaitomojoje sąskaitoje – 139,54 Lt;

- Apskaičiuotos palūkanos už atidėtas įmokas (privatizuoto objekto) – 55,50 Lt.

9. Grynasis perviršis ar deficitas – 873415,60 Lt.

10. Investicinės veiklos pinigų srautai

Per ataskaitinį laikotarpį Basanavičiaus g. 74 paskolų gavėjai gražino 11624,14 Lt.

11. Nebalansinėje sąskaitoje apskaitomi:

Basanavičiaus g. 74 namo gyventojų delspinigiai, kurie susidarė laiku nesumokėjus suteiktų paskolų įmokas pagal nustatytus grafikus – 35317,43 Lt.

Daugiausia skolos turi namo gyventoja D.Vaičiulienė. Byla dėl skolos ir delspinigių gražinimo perduota nagrinėti teismui.

Šiaulių miesto savivaldybės tarybos 2013 m. spalio 31d. sprendimu Nr.T-256 „Dėl skolos mokėjimo“ Valerijui Kudrešovui suteikta galimybę susidariusią iki 2013 m. spalio 10 d. skolą padengti per 18 mėn. pagal pateiktą grafiką.

Vitalijos Levickytės priteistą skolą išieško ir į Privatizavimo fondo sąskaitą perveda antstoliai.

Skolininkams siunčiami raginimai, kad apmokėtų susidariusias įmokų bei delspinigių skolas.


Apie skolininkus informuojamas Turto valdymo skyriaus Privatizavimo ir viešųjų pirkimų poskyris.

Administracijos direktoriaus pavaduotojas,
pavadojantis Administracijos direktorių



Romanas Kančauskas

Finansų skyriaus vedėja



Regina Janušauskienė