

ŠIAULIŲ MIESTO SAVIVALDYBĖS ADMINISTRACIJA
Įmonės kodas 188771865, Vasario 16-osios g. 62, LT-76295 Šiauliai

**METINIŲ FINANSINIŲ ATASKAITŲ
UŽ LAIKOTARPĮ NUO 2014-01-01 IKI 2014-03-31
AIŠKINAMASIS RAŠTAS**

2014-07-11
Šiauliai

I. BENDROJI DALIS

Šiaulių miesto savivaldybės administracija (toliau - Įstaiga) yra biudžetinė įstaiga, kurios pagrindinė veikla – Lietuvos Respublikos savivaldybių veikla. Įstaigos kodas 188771865, adresas - Vasario 16-osios g. 62, LT-76295 Šiauliai, Lietuvos Respublika.

Savivaldybės administraciją sudaro struktūriniai padaliniai – skyriai ir struktūriniai teritoriniai padaliniai – seniūnijos (Medelyno ir Rėkyvos).

Kitose buveinėse įsikūrę šie skyriai ir struktūriniai teritoriniai padaliniai:

1. Socialinės paramos skyrius, Aušros al. 29, Šiauliai;
2. Švietimo skyrius, Pakalnės g. 6A, Šiauliai;
3. Vaikų teisių apsaugos skyrius, Pakalnės g. 6A, Šiauliai;
4. Kūno kultūros ir sporto skyrius, Varpo g. 27, Šiauliai;
5. Medelyno seniūnija, Birutės g. 40, Šiauliai;
6. Rėkyvos seniūnija, Energetikų g. 6-39, Šiauliai.

Administracija atlieka įstatymų ir kitų teisės aktų jai pavestas viešojo administravimo funkcijas, turi sąskaitų šalies bankuose, herbinį antspaudą ir blanką su Šiaulių miesto savivaldybės administracijos mažuoju herbu ir savo pavadinimu.

Šiaulių miesto savivaldybės administracija finansuojama iš Lietuvos Respublikos valstybės biudžeto, Savivaldybės biudžeto, Savivaldybės privatizavimo fondo, ES paramos lėšų. Administracija yra įregistruota paramos gavėja, todėl gauna lėšų ir iš kitų juridinių asmenų.

Administracija sudaro ir teikia atskirus žemesniojo lygio finansinių ataskaitų rinkinius. Finansinių ataskaitų rinkinys sudarytas pagal 2014 m. kovo 31 d. buhalterinės apskaitos duomenis.

Ataskaitiniu laikotarpiu Šiaulių miesto savivaldybės administracijos vidutinis darbuotojų skaičius buvo 250.

Svarbių įvykių ar aplinkybių, kurios galėtų paveikti įstaigos veiklą finansinių ataskaitų sudarymo dieną, nebuvo.

II. APSKAITOS POLITIKA

Apskaitos politika pateikta 2013 metų finansinių ataskaitų rinkinio aiškinamajame rašte ir ataskaitinį laikotarpį nebuvo keičiama.

III. PASTABOS

P1. Informacija apie ilgalaikį ir trumpalaikį turtą bei įsipareigojimus ir finansavimo sumas pateikiama finansinės būklės ataskaitoje – 2-ojo VSAFAS 2 priede.

P2. Išsamesnė informacija apie finansavimo sumas iš valstybės, savivaldybės, Europos Sąjungos ir kitų šaltinių pateikta 20-ojo VSAFAS 4 priede.

P3. Informacija apie veiklos pajamas ir sąnaudas, grynąjį turtą pateikiama veiklos rezultatų ataskaitoje – 3-ojo VSAFAS 2 priede.

Administracijos direktorius

Apskaitos skyriaus vedėja



Gedeminas Vyšniauskas

Irena Mirončikienė

(Žemesniojo lygio viešojo sektoriaus subjektų, išskyrus mokesčių fondus ir išteklių fondus, finansinės būklės

Šiaulių miesto savivaldybės administracija

(viešojo sektoriaus subjekto arba viešojo sektoriaus subjektų grupės pavadinimas)

188771865, Vasario 16-osios g. 62, Šiauliai

(viešojo sektoriaus subjekto, parengusio finansinės būklės ataskaitą (konsoliduotąją finansinės būklės ataskaitą), kodas, adresas)

**FINANSINĖS BŪKLĖS ATASKAITA
PAGAL 2014 M. KOVO 31 D. DUOMENIS**

2014 m. liepos 11 d. Nr. _____

(data)

Eil. Nr.	Straipsniai	Pastabos Nr.	Paskutinė ataskaitinio laikotarpio diena	Paskutinė praėjusio ataskaitinio laikotarpio diena
A.	ILGALAIKIS TURTAS		502.628.290,05	490.586.215,56
I.	Nematerialusis turtas		642.026,83	772.166,71
I.1	Plėtros darbai			
I.2	Programinė įranga ir jos licencijos		72.973,42	184.749,55
I.3	Kitas nematerialusis turtas		539.927,01	560.790,76
I.4	Nebaigti projektai ir išankstiniai mokėjimai		29.126,40	26.626,40
I.5	Prestižas			
II.	Ilgalaikis materialusis turtas		220.031.084,30	224.195.215,93
II.1	Žemė		19.300.781,00	19.300.781,00
II.2	Pastatai		41.392.725,21	44.141.001,41
II.3	Infrastruktūros ir kiti statiniai		131.793.464,31	138.965.904,53
II.4	Nekilnojamosios kultūros vertybės		12.680.400,32	6.980.072,52
II.5	Mašinos ir įrenginiai		904.299,01	957.762,46
II.6	Transporto priemonės		340.379,88	474.425,25
II.7	Kilnojamosios kultūros vertybės			
II.8	Baldai ir biuro įranga		890.139,57	938.176,12
II.9	Kitas ilgalaikis materialusis turtas		1.171.010,25	1.235.871,10
II.10	Nebaigta statyba ir išankstiniai mokėjimai		11.557.884,75	11.201.221,54
III.	Ilgalaikis finansinis turtas		281.955.178,92	265.618.832,92
IV.	Kitas ilgalaikis turtas			
B.	BIOLOGINIS TURTAS			
C.	TRUMPALAIKIS TURTAS		41.595.011,43	37.923.265,65
I.	Atsargos		922.863,87	950.522,97
I.1	Strateginės ir neliečiamos atsargos			
I.2	Medžiagos, žaliavos ir ūkinis inventorių		922.863,87	950.522,97
I.3	Nebaigta gaminti produkcija ir nebaigtos vykdyti sutartys			
I.4	Pagaminta produkcija, atsargos, skirtos parduoti (perduoti)			

I.5	Ilgalaikis materialusis ir biologinis turtas, skirtas parduoti			
II.	Išankstiniai apmokėjimai		3.736.941,01	3.511.047,72
III.	Per vienus metus gautinos sumos		34.062.965,63	32.880.280,09
III.1	Gautinos trumpalaikės finansinės sumos			
III.2	Gautini mokesčiai ir socialinės įmokos			
III.3	Gautinos finansavimo sumos		36.316,64	526.062,66
III.4	Gautinos sumos už turto naudojimą, parduotas prekes, turtą, paslaugas		8.022,00	9.399,00
III.5	Sukauptos gautinos sumos		31.051.301,29	32.281.771,41
III.6	Kitos gautinos sumos		2.967.325,70	63.047,02
IV.	Trumpalaikės investicijos			
V.	Pinigai ir pinigų ekvivalentai		2.872.240,92	581.414,87
	IŠ VISO TURTO:		544.223.301,48	528.509.481,21
D.	FINANSAVIMO SUMOS		459.850.044,46	461.795.515,75
I.	Iš valstybės biudžeto		94.760.390,63	96.550.072,66
II.	Iš savivaldybės biudžeto		304.390.335,23	304.470.103,11
III.	Iš Europos Sąjungos, užsienio valstybių ir tarptautinių organizacijų		47.868.352,52	48.526.114,54
IV.	Iš kitų šaltinių		12.830.966,08	12.249.225,44
E.	ĮSIPAREIGOJIMAI		35.340.503,48	34.053.616,16
I.	Ilgalaikiai įsipareigojimai		16.773.365,33	16.773.365,33
I.1	Ilgalaikiai finansiniai įsipareigojimai			
I.2	Ilgalaikiai atidėjiniai			
I.3	Kiti ilgalaikiai įsipareigojimai		16.773.365,33	16.773.365,33
II.	Trumpalaikiai įsipareigojimai		18.567.138,15	17.280.250,83
II.1	Ilgalaikių atidėjinių einamųjų metų dalis ir trumpalaikiai atidėjiniai			
II.2	Ilgalaikių įsipareigojimų einamųjų metų dalis		3.407.879,00	4.543.772,00
II.3	Trumpalaikiai finansiniai įsipareigojimai			
II.4	Mokėtinos subsidijos, dotacijos ir finansavimo sumos		416.172,63	315.039,50
II.5	Mokėtinos sumos į Europos Sąjungos biudžetą			
II.6	Mokėtinos sumos į biudžetus ir fondus		2.974.492,98	66.227,48
II.6.1	Grąžintinos finansavimo sumos		126.612,58	58.347,08
II.6.2	Kitos mokėtinos sumos biudžetui		2.847.880,40	7.880,40
II.7	Mokėtinos socialinės išmokos		3.858.775,43	4.325.335,73
II.8	Grąžintini mokesčiai, įmokos ir jų permokos			
II.9	Tiekėjams mokėtinos sumos		6.174.192,88	6.303.731,03
II.10	Su darbo santykiais susiję įsipareigojimai		846.372,42	591.657,16
II.11	Sukauptos mokėtinos sumos		711.810,59	968.523,77


II.12	Kiti trumpalaikiai įsipareigojimai		177.442,22	165.964,16
F.	GRYNASIS TURTAS		49.032.753,54	32.660.349,30
I.	Dalininkų kapitalas			
II.	Rezervai			
II.1	Tikrosios vertės rezervas		15.825.115,67	15.780.028,67
II.2	Kiti rezervai		15.825.115,67	15.780.028,67
III.	Nuosavybės metodo įtaka		33.211.547,33	16.875.202,52
IV.	Sukauptas perviršis ar deficitas		(3.909,46)	5.119,30
IV.1	Einamųjų metų perviršis ar deficitas		(9.028,76)	14.632,50
IV.2	Ankstesnių metų perviršis ar deficitas		5.119,30	(9.513,20)
G.	MAŽUMOS DALIS			
	IŠ VISO FINANSAVIMO SUMŲ, ĮSIPAREIGOJIMŲ, GRYNŲOJO TURTO IR MAŽUMOS DALIES:		544.223.301,48	528.509.481,21

Administracijos direktorius

(viešojo sektoriaus subjekto vadovas arba jo įgaliotas administracijos


Apskaitos skyriaus vedėja

(vyriausiasis buhalteris (bhalteris))


(parašas)

Gedeminas Vyšniauskas

(vardas ir pavardė)


(parašas)

Irena Mirončikienė

(vardas ir pavardė)

Šiaulių miesto savivaldybės administracija

(Viešojo sektoriaus subjekto arba viešojo sektoriaus subjektų grupės pavadinimas)

188771865, Vasario 16-osios g. 62, Šiauliai

(Viešojo sektoriaus subjekto, parengusio veiklos rezultatų ataskaitą kodas, adresas)

**VEIKLOS REZULTATŲ ATASKAITA
PAGAL 2014 M. KOVO 31 D. DUOMENIS**

2014 m. liepos 11 d. Nr. _____


(data)

Eil. Nr.	Straipsniai	Pastabos Nr.	Ataskaitinis laikotarpis	Praėjęs ataskaitinis
A.	PAGRINDINĖS VEIKLOS PAJAMOS		32.142.693,03	33.284.319,57
I.	FINANSAVIMO PAJAMOS		32.072.689,28	33.253.169,56
I.1.	Iš valstybės biudžeto		16.287.808,23	21.292.054,74
I.2.	Iš savivaldybių biudžetų		14.167.847,21	10.110.031,23
I.3.	Iš ES, užsienio valstybių ir tarptautinių		1.256.823,75	1.505.837,80
I.4.	Iš kitų finansavimo šaltinių		360.210,09	345.245,79
II.	MOKESČIŲ IR SOCIALINIŲ ĮMOKŲ			
III.	PAGRINDINĖS VEIKLOS KITOS PAJAMOS		70.003,75	31.150,01
III.1.	Pagrindinės veiklos kitos pajamos		98.054,14	31.150,01
III.2.	Pervestinių pagrindinės veiklos kitų		28.050,39	
B.	PAGRINDINĖS VEIKLOS SAŪNAUDOS		32.148.376,15	33.282.347,49
I.	DARBO UŽMOKESČIO IR		3.060.055,46	2.796.422,28
II.	NUSIDĖVĖJIMO IR		6.033.371,30	5.812.541,94
III.	KOMUNALINIŲ PASLAUGŲ IR		253.096,66	277.615,86
IV.	KOMANDIRUOČIŲ		2.907,60	2.570,87
V.	TRANSPORTO		6.899,71	2.138,47
VI.	KVALIFIKACIJOS KĖLIMO		2.365,77	2.601,40
VII.	PAPRASTOJO REMONTO IR		367.328,32	22.146,12
VIII.	NUVERTĖJIMO IR NURAŠYTŲ		28.189,96	70.128,54
IX.	SUNAUDOTŲ IR PARDUOTŲ		102.885,32	72.808,26
X.	SOCIALINIŲ ĮSMOKŲ		14.529.546,33	17.137.087,34
XI.	NUOMOS			
XII.	FINANSAVIMO		574.017,04	183.110,84
XIII.	KITŲ PASLAUGŲ		7.094.476,75	2.378.103,78
XIV.	KITOS		93.235,93	4.525.071,79
C.	PAGRINDINĖS VEIKLOS PERVIRŠIS AR DEFICITAS		(5.683,12)	1.972,08
D.	KITOS VEIKLOS REZULTATAS			
I.	KITOS VEIKLOS PAJAMOS			

II.	PERVESTINOS Į BIUDŽETĄ KITOS VEIKLOS PAJAMOS			(455,65)
III.	KITOS VEIKLOS SĄNAUDOS			
E.	FINANSINĖS IR INVESTICINĖS VEIKLOS REZULTATAS		(3.345,64)	354,27
F.	APSKAITOS POLITIKOS KEITIMO			
G.	PELNO MOKESTIS			
H.	GRYNASIS PERVIRŠIS AR DEFICITAS PRIEŠ NUOSAVYBĖS METODO ĮTAKĄ		(9.028,76)	1.870,70
I.	NUOSAVYBĖS METODO ĮTAKA		19.176.346,00	10.206.237,28
J.	GRYNASIS PERVIRŠIS AR DEFICITAS		19.167.317,24	10.208.107,98
I.	TENKANTIS			
II.	TENKANTIS MAŽUMOS DALIAI			

Administracijos direktorius

(viešojo sektoriaus subjekto vadovas arba jo įgaliotas administracijos



(parašas)

Gedeminas Vyšniauskas

(vardas ir pavardė)

Apskaitos skyriaus vedėja

(vyriausiasis buhalteris (buhalteris))



(parašas)

Irena Mirončikienė

(vardas ir pavardė)

(Informacijos apie finansavimo sumas pagal šaltinį, tikslinę paskirtį ir jų pokyčius per ataskaitinį laikotarpį pateikimo žemesniojo lygio finansinių ataskaitų aiškinamajame rašte forma)

FINANSAVIMO SUMOS PAGAL ŠALTINĮ, TIKSLINĘ PASKIRTĮ IR JŲ POKYČIAI PER ATASKAITINĮ LAIKOTARPĮ

Eil. Nr.	Finansavimo sumos	Per ataskaitinį laikotarpį										Finansavimo sumų likutis ataskaitinio laikotarpio pradžioje	Finansavimo sumų likutis ataskaitinio laikotarpio pabaigoje
		Finansavimo sumos (gautos), išskyrus neatlyginimai gautą turtą	Finansavimo sumų grupavimai	Neatlyginimai gautas turtas	Perduota kitiems viešojo sektoriaus subjektams	Finansavimo sumų sumažėjimas dėl turto pardavimo	Finansavimo sumų sumažėjimas dėl savo panaudojimo veikai	Finansavimo sumų sumažėjimas dėl viešojo sektoriaus subjektams	Finansavimo sumos (gražintos)	Finansavimo sumų pasikeitimas	Finansavimo sumų likutis ataskaitinio laikotarpio pabaigoje		
1	2	3	4	5	6	7	8	9	10	11	12	13	
1	Iš valstybės biudžeto (išskyrus valstybės biudžeto asignavimų dalį, gautą iš Europos Sąjungos, užsienio valstybių ir tarptautinių organizacijų);	96.550.072,66	16.994.255,57	2.235,57	882,00	(1.843.911,67)	(35,70)	(16.756.490,61)	(81.428,89)	(31.534,35)	(73.653,95)	94.760.390,63	
2	nepiniginiam turtui įsigyti	96.533.176,57	566.727,91	2.235,57	882,00	(420.775,49)	(35,70)	(3.598.476,59)			(73.434,90)	93.010.299,37	
3	kitoms išlaidoms kompensuoti	16.896,09	16.427.527,66			(1.423.136,18)		(13.158.014,02)	(81.428,89)	(31.534,35)	(219,05)	1.750.091,26	
4	Iš savivaldybės biudžeto (išskyrus savivaldybės biudžeto asignavimų dalį, gautą iš Europos Sąjungos, užsienio valstybių ir tarptautinių organizacijų);	304.470.103,11	14.997.450,96	7.375,14		(561.568,28)		(13.922.334,41)	(487.500,00)	(144.252,48)	31.061,19	304.390.335,23	
5	nepiniginiam turtui įsigyti	304.271.350,15	199.153,25	7.375,14		(22.405,40)		(506.818,76)		(6.600,00)	27.798,96	303.969.853,34	
6	kitoms išlaidoms kompensuoti	198.752,96	14.798.297,71			(539.162,88)		(13.415.515,65)	(487.500,00)	(137.652,48)	3.262,23	420.481,89	
7	Iš Europos Sąjungos, užsienio valstybių ir tarptautinių organizacijų (finansavimo sumų dalis, kuri gaunama iš Europos Sąjungos, neįskaitant finansavimo sumų iš valstybės ar savivaldybės biudžetų ES projektams	48.526.114,54	1.419.430,43	(9.610,71)		(312.402,08)		(1.308.026,40)			(447.153,26)	47.868.352,52	

8	nepiniginiam turtui įsigyti	47.589.243,49	1.159.488,68	(9.610,71)	(184.180,55)	(1.152.781,21)	(416.131,10)	46.986.028,60
9	kitoms išlaidoms kompensuoti	936.871,05	259.941,75		(128.221,53)	(155.245,19)	(31.022,16)	882.323,92
10	Iš kitų šaltinių:	12.249.225,44	221.118,39	737.692,29	(45.411,97)	(361.315,17)		12.830.966,08
11	nepiniginiam turtui įsigyti	12.225.120,11	160.754,87	737.692,29	(45.411,97)	(300.951,65)		12.806.860,75
12	kitoms išlaidoms kompensuoti	24.105,33	60.363,52			(60.363,52)		24.105,33
13	Iš viso finansavimo sumų	461.795.515,75	33.632.255,35	737.692,29	30.539,10	(32.348.166,59)	(568.928,89)	459.850.044,46

Administracijos direktorius
(parašas)

Gedeminas Vyšniauskas
(vardas, pavardė)

Apskaitos skyriaus vedėja
(parašas)

Irena Mirončikienė
(vardas, pavardė)