

**TARPINIŲ FINANSINIŲ ATASKAITŲ  
UŽ LAIKOTARPĮ NUO 2013-01-01 IKI 2013-09-30  
AIŠKINAMASIS RAŠTAS**

2014-01-17  
Šiauliai

**I. BENDROJI DALIS**

Šiaulių miesto savivaldybės administracija yra biudžetinė įstaiga, kurios pagrindinė veikla – Lietuvos Respublikos savivaldybių veikla. Įstaigos kodas 188771865, adresas - Vasario 16-osios g. 62, LT-76295 Šiauliai.

Savivaldybės administraciją sudaro struktūriniai padaliniai – skyriai ir struktūriniai teritoriniai padaliniai – seniūnijos (Medelyno ir Rėkyvos).

Kitose buveinėse įsikūrę šie skyriai ir struktūriniai teritoriniai padaliniai:

1. Socialinės paramos skyrius, Aušros al. 29, Šiauliai;
2. Švietimo skyrius, Pakalnės g. 6A, Šiauliai;
3. Vaikų teisių apsaugos skyrius, Pakalnės g. 6A, Šiauliai;
4. Kūno kultūros ir sporto skyrius, Varpo g. 27, Šiauliai;
5. Medelyno seniūnija, Birutės g. 40, Šiauliai;
6. Rėkyvos seniūnija, Energetikų g. 6-39, Šiauliai.

Administracija atlieka įstatymų ir kitų teisės aktų jai pavestas viešojo administravimo funkcijas, turi sąskaitų šalies bankuose, herbinį antspaudą ir blanką su Šiaulių miesto savivaldybės administracijos mažuoju herbu ir savo pavadinimu.

Šiaulių miesto savivaldybės administracija finansuojama iš Lietuvos Respublikos valstybės biudžeto, Savivaldybės biudžeto, Savivaldybės privatizavimo fondo, ES paramos lėšų. Administracija yra įregistruota paramos gavėja, todėl gauna lėšų ir iš kitų juridinių asmenų.

Administracija sudaro ir teikia atskirus žemesniojo lygio finansinių ataskaitų rinkinius. Finansinių ataskaitų rinkinys sudarytas pagal 2013 m. rugsėjo 30 d. buhalterinės apskaitos duomenis.

Svarbių įvykių ar aplinkybių, kurios galėtų paveikti įstaigos veiklą finansinių ataskaitų sudarymo dieną, nebuvo.

Ataskaitiniu laikotarpiu Šiaulių miesto savivaldybės administracijoje vidutinis darbuotojų skaičius buvo 251.

**II. APSKAITOS POLITIKA**

Apskaitos politika pateikta 2012 metų finansinių ataskaitų rinkinio aiškinamajame rašte ir ataskaitinį laikotarpį nebuvo keičiama.

**III. PASTABOS**

**P1.** Informacija apie ilgalaikį ir trumpalaikį turtą bei įsipareigojimus ir finansavimo sumas pateikiama finansinės būklės ataskaitoje – 2-ojo VSAFAS 2 priede.

**P2.** Išsamesnė informacija apie finansavimo sumas iš valstybės, savivaldybės, Europos Sąjungos ir kitų šaltinių pateikta 20-ojo VSAFAS 4priede.

**P3.** Informacija apie veiklos pajamas ir sąnaudas, grynąjį turtą pateikiama veiklos rezultatų ataskaitoje – 3-ojo VSAFAS 2 priede.

Administracijos direktorius



Gedeminas Vyšniauskas

Apskaitos skyriaus vedėja



Irena Mirončikienė

(Žemesniojo lygio viešojo sektoriaus subjektų, išskyrus mokesčių fondus ir išteklių fondus, finansinės būklės

Šiaulių miesto savivaldybės administracija

(viešojo sektoriaus subjekto arba viešojo sektoriaus subjektų grupės pavadinimas)

188771865, Vasario 16-osios g. 62 Šiauliai

(viešojo sektoriaus subjekto, parengusio finansinės būklės ataskaitą (konsoliduotąją finansinės būklės ataskaitą), kodas, adresas)

**FINANSINĖS BŪKLĖS ATASKAITA  
PAGAL 2013 M. RUGSĖJO 30 D. DUOMENIS**

2014 m. sausio 17 d. Nr.

(data)

Eil. Nr.	Straipsniai	Pastabos Nr.	Paskutinė ataskaitinio laikotarpio diena	Paskutinė praėjusio ataskaitinio laikotarpio diena
A.	ILGALAIKIS TURTAS		509.952.447,59	522.641.566,01
I.	Nematerialusis turtas		780.703,51	1.054.923,16
I.1	Plėtros darbai			
I.2	Programinė įranga ir jos licencijos		213.634,65	318.302,39
I.3	Kitas nematerialusis turtas		525.062,51	721.713,93
I.4	Nebaigti projektai ir išankstiniai mokėjimai		42.006,35	14.906,84
I.5	Prestižas			
II.	Ilgalaikis materialusis turtas		240.026.718,84	252.156.904,01
II.1	Žemė		21.200.201,00	21.200.201,00
II.2	Pastatai		43.558.100,62	46.075.678,32
II.3	Infrastruktūros ir kiti statiniai		143.023.793,47	159.889.427,54
II.4	Nekilnojamosios kultūros vertybės		6.504.682,18	6.504.682,18
II.5	Mašinos ir įrenginiai		940.061,21	745.100,12
II.6	Transporto priemonės		532.570,62	663.472,45
II.7	Kilnojamosios kultūros vertybės			
II.8	Baldai ir biuro įranga		1.087.112,64	1.311.948,82
II.9	Kitas ilgalaikis materialusis turtas		1.121.145,56	988.308,35
II.10	Nebaigta statyba ir išankstiniai mokėjimai		22.059.051,54	14.778.085,23
III.	Ilgalaikis finansinis turtas		269.145.025,24	269.429.738,84
IV.	Kitas ilgalaikis turtas			
B.	BIOLOGINIS TURTAS			
C.	TRUMPALAIKIS TURTAS		42.514.047,56	44.512.652,59
I.	Atsargos		711.826,45	305.144,34
I.1	Strateginės ir neliečiamos atsargos			
I.2	Medžiagos, žaliavos ir ūkinis inventorių		711.826,45	186.967,13
I.3	Nebaigta gaminti produkcija ir nebaigtos vykdyti sutartys			
I.4	Pagaminta produkcija, atsargos, skirtos parduoti (perduoti)			118.177,21

I.5	Ilgalaikis materialusis ir biologinis turtas, skirtas parduoti			
II.	Išankstiniai apmokėjimai		5.516.058,04	5.024.407,07
III.	Per vienus metus gautinos sumos		33.176.656,76	37.245.373,25
III.1	Gautinos trumpalaikės finansinės sumos			
III.2	Gautini mokesčiai ir socialinės įmokos		45,41	
III.3	Gautinos finansavimo sumos		498.482,04	
III.4	Gautinos sumos už turto naudojimą, parduotas prekes, turtą, paslaugas		14.154,00	
III.5	Sukauptos gautinos sumos		32.481.143,28	37.203.950,68
III.6	Kitos gautinos sumos		182.832,03	41.422,57
IV.	Trumpalaikės investicijos			
V.	Pinigai ir pinigų ekvivalentai		3.109.506,31	1.937.727,93
	IŠ VISO TURTO:		552.466.495,15	567.154.218,60
D.	FINANSAVIMO SUMOS		478.324.087,22	484.791.565,36
I.	Iš valstybės biudžeto		100.532.300,56	106.778.017,97
II.	Iš savivaldybės biudžeto		56.579.547,13	56.954.895,90
III.	Iš Europos Sąjungos, užsienio valstybių ir tarptautinių organizacijų		60.331.865,82	59.244.725,84
IV.	Iš kitų šaltinių		260.880.373,71	261.813.925,65
E.	ĮSIPAREIGOJIMAI		36.066.945,08	43.816.981,93
I.	Ilgalaikiai įsipareigojimai		13.353.400,89	15.709.879,89
I.1	Ilgalaikiai finansiniai įsipareigojimai			
I.2	Ilgalaikiai atidėjiniai			
I.3	Kiti ilgalaikiai įsipareigojimai		13.353.400,89	15.709.879,89
II.	Trumpalaikiai įsipareigojimai		22.713.544,19	28.107.102,04
II.1	Ilgalaikių atidėjinių einamųjų metų dalis ir trumpalaikiai atidėjiniai			
II.2	Ilgalaikių įsipareigojimų einamųjų metų dalis		8.749.229,44	6.014.529,81
II.3	Trumpalaikiai finansiniai įsipareigojimai			
II.4	Mokėtinis subsidijos, dotacijos ir finansavimo sumos		249.722,74	845.390,23
II.5	Mokėtinis sumos iš Europos Sąjungos biudžeto			
II.6	Mokėtinis sumos iš biudžetų ir fondus		50.958,01	690.987,77
II.6.1	Gražintinos finansavimo sumos		50.934,32	690.964,08
II.6.2	Kitos mokėtinis sumos biudžetui		23,69	23,69
II.7	Mokėtinis socialinės įmokos		3.652.098,74	2.911.570,89
II.8	Gražintini mokesčiai, įmokos ir jų permokos			
II.9	Tiekėjams mokėtinis sumos		8.540.966,55	16.008.076,09
II.10	Su darbo santykiais susiję įsipareigojimai		738.111,09	485.747,09
II.11	Sukauptos mokėtinis sumos		567.183,19	833.411,04
II.12	Kiti trumpalaikiai įsipareigojimai		165.274,43	317.389,12
F.	GRYNASIS TURTAS		38.075.462,85	38.545.671,31
I.	Dalininkų kapitalas			
II.	Rezervai		17.679.448,67	17.679.448,67
II.1	Tikrosios vertės rezervas		17.679.448,67	17.679.448,67
II.2	Kiti rezervai			
III.	Nuosavybės metodo įtaka		16.425.735,84	20.875.735,84


IV.	Sukauptas perviršis ar deficitas		3.970.278,34	(9.513,20)
IV.1	Einamųjų metų perviršis ar deficitas		3.979.791,54	698,24
IV.2	Ankstesnių metų perviršis ar deficitas		(9.513,20)	(10.211,44)
G.	MAŽUMOS DALIS			
	IŠ VISO FINANSAVIMO SUMŲ, ISIPAREIGOJIMŲ, GRYNOJO TURTO		552.466.495,15	567.154.218,60

Administracijos direktorius  
 (viešojo sektoriaus subjekto vadovas arba jo įgaliotas administracijos)

  
 (parašas)

Gedeminas Vyšniauskas  
 (vardas ir pavardė)

Apskaitos skyriaus vedėja  
 (vyriausiasis buhalteris (buhalteris))

  
 (parašas)

Irena Mirončikienė  
 (vardas ir pavardė)

Šiaulių miesto savivaldybės administracija  
(Viešojo sektoriaus subjekto arba viešojo sektoriaus subjektų grupės pavadinimas)

188771865, Vasario 16-osios g. 62 Šiauliai  
(Viešojo sektoriaus subjekto, parengusio veiklos rezultatų ataskaitą kodas, adresas)


VEIKLOS REZULTATŲ ATASKAITA  
PAGAL 2013 M. RUGSĖJO 30 D. DUOMENIS

2014 m. sausio 17 d. Nr. \_\_\_\_\_  
(data)

Eil. Nr.	Straipsniai	Pastabos Nr.	Ataskaitinis laikotarpis	Praėjęs ataskaitinis
A.	PAGRINDINĖS VEIKLOS PAJAMOS		92.959.025,37	112.948.450,12
I.	FINANSAVIMO PAJAMOS		92.898.054,37	112.945.200,67
I.1.	Iš valstybės biudžeto		59.622.877,72	66.349.906,66
I.2.	Iš savivaldybių biudžetų		27.742.649,75	37.822.603,15
I.3.	Iš ES, užsienio valstybių ir tarptautinių		4.595.471,50	6.991.777,72
I.4.	Iš kitų finansavimo šaltinių		937.055,40	1.780.913,14
II.	MOKESČIŲ IR SOCIALINIŲ ĮMOKŲ PAJAMOS			
III.	PAGRINDINĖS VEIKLOS KITOS PAJAMOS		60.971,00	3.249,45
III.1.	Pagrindinės veiklos kitos pajamos		60.971,00	3.249,45
III.2.	Pervestinių pagrindinės veiklos kitų pajamų suma			
B.	PAGRINDINĖS VEIKLOS SĄNAUDOS		92.860.373,05	112.947.249,48
I.	DARBO UŽMOKESČIO IR SOCIALINIO DRAUDIMO		8.796.196,30	7.885.684,65
II.	NUSIDĖVĖJIMO IR		17.662.448,17	22.662.958,69
III.	KOMUNALINIŲ PASLAUGŲ IR RYŠIŲ		492.753,44	483.167,92
IV.	KOMANDIRUOČIŲ		34.930,66	17.267,55
V.	TRANSPORTO		15.729,80	8.244,71
VI.	KVALIFIKACIJOS KĖLIMO		6.627,14	2.249,24
VII.	PAPRASTOJO REMONTO IR EKSPLOATAVIMO		2.755.295,59	3.122.406,93
VIII.	NUVERTĖJIMO IR NURAŠYTŲ SUMŲ		25.853,98	8.992.392,25
IX.	SUNAUDOTŲ IR PARDUOTŲ ATSARGŲ SAVIKAINA		391.637,18	608.455,01
X.	SOCIALINIŲ ĮSMOKŲ		43.499.881,94	47.080.974,74
XI.	NUOMOS		1.200,00	
XII.	FINANSAVIMO		1.380.414,71	799.791,21
XIII.	KITŲ PASLAUGŲ		8.480.873,10	7.586.455,60
XIV.	KITOS		9.316.531,04	13.697.200,98


C.	PAGRINDINĖS VEIKLOS PERVIRŠIS AR DEFICITAS		98.652,32	1.200,64
D.	KITOS VEIKLOS REZULTATAS		(36.681,44)	3.249,45
I.	KITOS VEIKLOS PAJAMOS		3.249,45	3.249,45
II.	PERVESTINOS Į BIUDŽETĄ KITOS VEIKLOS PAJAMOS		28.419,05	
III.	KITOS VEIKLOS SAŪNAUDOS		39.930,89	
E.	FINANSINĖS IR INVESTICINĖS VEIKLOS REZULTATAS		(29.419,29)	(1.996,80)
F.	APSKAITOS POLITIKOS KEITIMO		(16.183.463,62)	
G.	PELNO MOKESTIS			
H.	GRYNASIS PERVIRŠIS AR DEFICITAS PRIĖŠ NUOSAVYBĖS METODO ĮTAKĄ		(16.179.331,08)	2.453,29
I.	NUOSAVYBĖS METODO ĮTAKA		20.159.122,62	16.964.664,58
J.	GRYNASIS PERVIRŠIS AR DEFICITAS		3.979.791,54	16.962.211,29
I.	TENKANTIS			
II.	TENKANTIS MAŽUMOS DALIAI			

Administracijos direktorius  
(viešojo sektoriaus subjekto vadovas arba jo įgaliotas administracijos

  
(parašas)

Gedeminas Vyšniauskas  
(vardas ir pavardė)

Apskaitos skyriaus vedėja  
(vyriausiasis buhalteris (buhalteris))

  
(parašas)

Irena Mirončikienė  
(vardas ir pavardė)

(Informacijos apie finansavimo sumas pagal šaltinį, tikslinę paskirtį ir jų pokyčius per ataskaitinį laikotarpį pateikimo žemesnio lygio finansinių ataskaitų aiškinamajame rašte forma)

**FINANSAVIMO SUMOS PAGAL ŠALTINĮ, TIKSLINĘ PASKIRTĮ IR JŲ POKYČIAI PER ATASKAITINĮ LAIKOTARPĮ**

Eil. Nr.	Finansavimo sumos	Finansavimo sumų likutis ataskaitinio laikotarpio pradžioje	Per ataskaitinį laikotarpį										Finansavimo sumų likutis ataskaitinio laikotarpio pabaigoje
			Finansavimo sumos (gautos), išskyrus neatlygintinai gautą turtą	Finansavimo sumų pergrupavimai	Neatlygintinai gautas turtas	Perduota kitiems viešojo sektoriaus subjektams	Finansavimo sumų sumažėjimas dėl turto pardavimo	Finansavimo sumų panaudojimo savo veiklai	Finansavimo sumų sumažėjimas dėl jų perdavimo ne viešojo sektoriaus	Finansavimo sumos (grąžintos)	Finansavimo sumų (gautinų) pasikeitimas		
1	2	3	4	5	6	7	8	9	10	11	12	13	
1	Iš valstybės biudžeto (išskyrus valstybės biudžeto asignavimų dalį, gautą iš Europos Sąjungos, užsienio valstybių ir tarptautinių organizacijų):	106.778.017,97	60.761.860,39	313,40	483.427,72	(6.180.635,65)		(60.258.513,07)	(450.887,41)	(685.758,63)	84.475,84	100.532.300,56	
2	nepiniginiam turtui įsigyti	106.150.441,11	3.181.579,74	(8.953,60)	483.427,72	(1.450.459,19)		(9.646.490,72)			84.865,30	98.794.410,36	
3	kitoms išlaidoms kompensuoti	627.576,86	57.580.280,65	9.267,00		(4.730.176,46)		(50.612.022,35)	(450.887,41)	(685.758,63)	(389,46)	1.737.890,20	
4	Iš savivaldybės biudžeto (išskyrus savivaldybės biudžeto asignavimų dalį, gautą iš Europos Sąjungos, užsienio valstybių ir tarptautinių organizacijų):	56.954.895,90	43.112.466,38	(303.456,02)	3.422.649,14	(8.323.701,34)		(37.468.851,85)	(1.051.399,26)	(137.937,02)	374.881,20	56.579.547,13	
5	nepiniginiam turtui įsigyti	56.901.395,03	4.800.642,01	(222.920,02)	3.422.649,14	(5.889.444,39)		(3.849.486,48)		(269.548,59)	374.881,20	55.268.167,90	
6	kitoms išlaidoms kompensuoti	53.500,87	38.311.824,37	(80.536,00)		(2.434.256,95)		(33.619.365,37)	(1.051.399,26)	131.611,57		1.311.379,23	
7	Iš Europos Sąjungos, užsienio valstybių ir tarptautinių organizacijų (finansavimo sumų dalis, kuri gaunama iš Europos Sąjungos, neįskaitant finansavimo sumų iš valstybės ar savivaldybės biudžetų ES projektams finansuoti):	59.244.725,84	7.704.165,25	(476.695,17)	18.793,29	(1.622.771,88)		(4.522.935,06)		(8.072,62)	(5.343,83)	60.331.865,82	

8	nepiniginiam turtui įsigyti	58.154.957,34	6.786.465,15	(547.964,17)	18.793,29	(1.622.771,88)	(3.721.149,09)		(6.598,72)	38.735,54	59.100.467,46
9	kitoms išlaidoms kompensuoti	1.089.768,50	917.700,10	71.269,00			(801.785,97)		(1.473,90)	(44.079,37)	1.231.398,36
10	Iš kitų šaltinių:	261.813.925,65	161.103,05	(144.315,06)	1.504.326,70	(1.501.610,48)	(943.136,29)	(9.919,86)			260.880.373,71
11	nepiniginiam turtui įsigyti	261.744.405,32	31.243,97	(144.315,06)	1.504.326,70	(1.434.432,99)	(888.176,81)				260.813.051,13
12	kitoms išlaidoms kompensuoti	69.520,33	129.859,08			(67.177,49)	(54.959,48)	(9.919,86)			67.322,58
13	Iš viso finansavimo sumų	484.791.565,36	111.739.595,07	(924.152,85)	5.429.196,85	(17.628.719,35)	(103.193.436,27)	(1.512.206,53)	(831.768,27)	454.013,21	478.324.087,22


Administracijos direktorius  
(pareigos)



(parašas)

Gedeminas Vysniauskas  
(vardas, pavardė)

Apskaitos skyriaus vedėja  
(pareigos)



(parašas)

Irena Mirončikienė  
(vardas, pavardė)